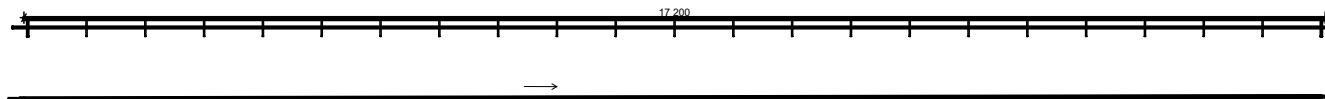


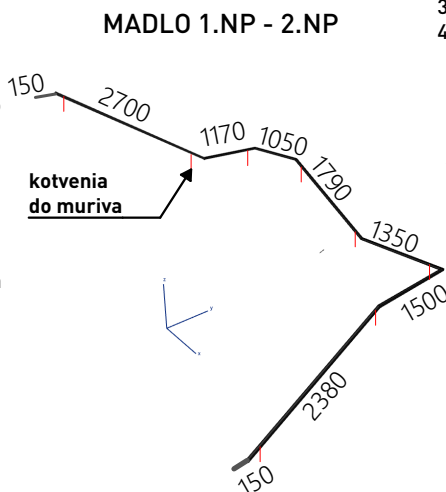
Z1 - Hlavné zábradlie

Zábradlie na terase vytvorené z 2x ocelevej rúry o priemere 30 mm, kotvená do murovanej časti zábradlia terasy každých 770 mm tyčovinou D10 mm. Zábradlie bude nastriekané práškovou farbou v otení strechy. Zvislé svetlé rozmery medzi vodorovnými rúrami navzájom ako aj medzi rúrou a murivom môžu byť max. 180 mm.

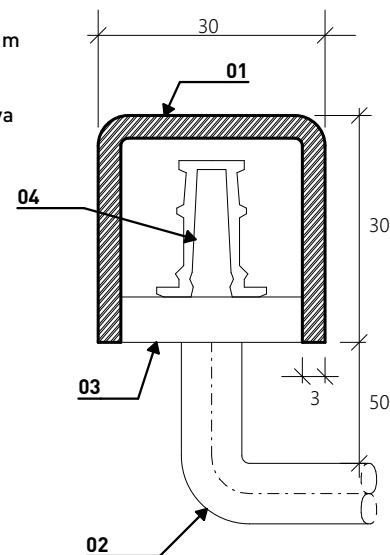
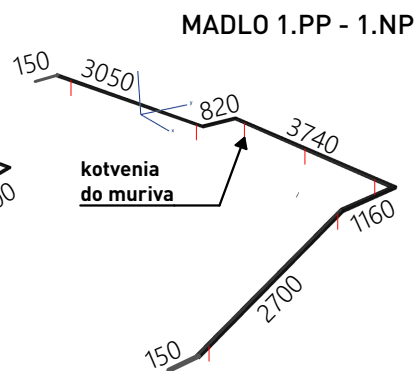


Z2 - Hlavné zábradlie

Hlavné zábradlie vytvorené z oceleového profilu otvoreného prierezu U rovnoramenné 30x30, hr.3mm Zábradlie bude nastriekané práškovou farbou v RAL9011. Zábradlie kotvíť do obvodového muriva oceleovou tyčou ø 8 mm chemickou kotvou so spodným navarením na madlo. Do madla je integrované osvetlenie LED. Celková dĺžka madla je 24 m. Svetlý rozmer medzi madlom a stenou je 50 mm.



- 1 = oceľ U rovnoramenné 30x30, hr.3mm, dL. 24 m nástrek prášková farba RAL9011 .
- 2 = tyč ø 8 mm kotvenie chem. kotvou do obvodového muriva
- 3 = oceľ. pásovina hr. 6 mm = 24x24mm
- 4 = LED pás




04 = Produkt lineárneho osvetlenia - s bielymi monochromatickými LED diódami - vyrobený na bielom flexibilnom tlaenom obvode. 120 LED / m. Balené v 5-metrových cievkach. Ultratenká hrúbka (5,6 mm). Vonkajší obal silikónového elastoméru s dvojnásobnou hrúbkou, mlieny povrch v emisnej zóne LED i pov priesvitné z boku, aby sa uahilo delenie pásov. Konce LED pásov sú vybavené káblami oznaenými štítkami polarity (krytie IP20). Po aplikácii izolácie v mieste rezu, pásik vložený do profilu zaruuje krytie IP65. Pásky je možné striha každých 50 mm. Charakteristika LED: biela 3000K, napájanie 24V. Hliníkový profil s okrajom pre zapustenie inštaláciu; profil je špeciálne navrhnutý pre aplikáciu 6 mm LED pásu s ochranným krytom z mlieneho elastoméru; toto pripojenie umožňuje vytvára tenké svetelné línie. Povrchová úprava profilu: eloxovaná šedá. Napájací zdroj 24V DALI

Z3 - Systémové delenie inštalačného kanála

Pozinkované deliace jakle pre rozdelenie inštalačného kanála, upevňované do stien kanála vrutmi L - 40 mm

Šírka: 820 mm
Výška: 50 mm
Počet KS: 50



Z4 -Konštrukcia zdvojenej podlahy - 48 ks

1. Oceľové stĺpiky

Pozinkované rektifikovateľné stĺpiky do dutinových podláh, zdvih najmenej: 400 mm , (STN EN 12825 a STN EN 13213).

Hlavica stĺpika s plastovou vodivou podložkou tlmiacou kročajový hluk.

K prilepeniu stĺpikov k podlahe sa použije polyuretánové lepidlo. Podkladová podlaha sa opatrí systémovým protiprašným náterom.

